

Szafy gospodarcze MKB



Opis:

Szafy MKB to bardzo praktyczne szafy gospodarcze służące m.in. do dystrybucji artykułów BHP, pobierania czystej i oddawanie brudnej odzieży. Każda skrytka zamykana jest niezależnym kluczem, a wspólna rama umożliwi otwarcie wszystkich skrytek równocześnie. Osoba dystrybuująca materiały BHP ma dostęp do wszystkich skrytek dzięki czemu może kontrolować stan zapasów i regularnie je uzupełnić, a każdy pracownik indywidualnie pobrać swój przydział.

Podstawową zaletą szaf MKB jest znaczne obniżenie zużycia materiałów BHP, a co za tym idzie obniżenie kosztów. Moduł szafy z ramką na worek na brudną odzież umożliwia łatwe wrzucenie brudnej odzieży poprzez otwór wrzutowy w drzwiach. Modułowa konstrukcja szaf MKB pozwala na ich dowolne konfigurowanie oraz daje możliwość zestawienia z innymi szafami socjalnymi z naszej oferty.

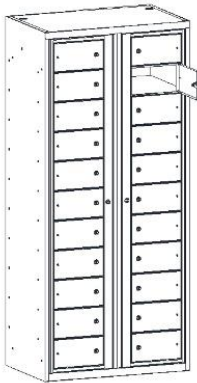
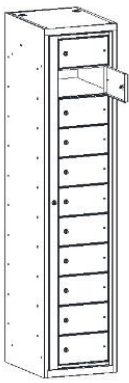


Stosowana technologia przygotowania powierzchni poprzez proces fosforanowania cyrkonowego i konwersję cyrkonową metalu, zapewnia bardzo dobrą przyczepność farby oraz odpowiednie zabezpieczenie antykorozyjne.

Zastosowane farby zgodnie z Rozporządzeniem (WE) 1272/2008 (CLP) nie zostały sklasyfikowane jako stwarzające zagrożenie dla zdrowia. Szafy posiadają 5 lat gwarancji!

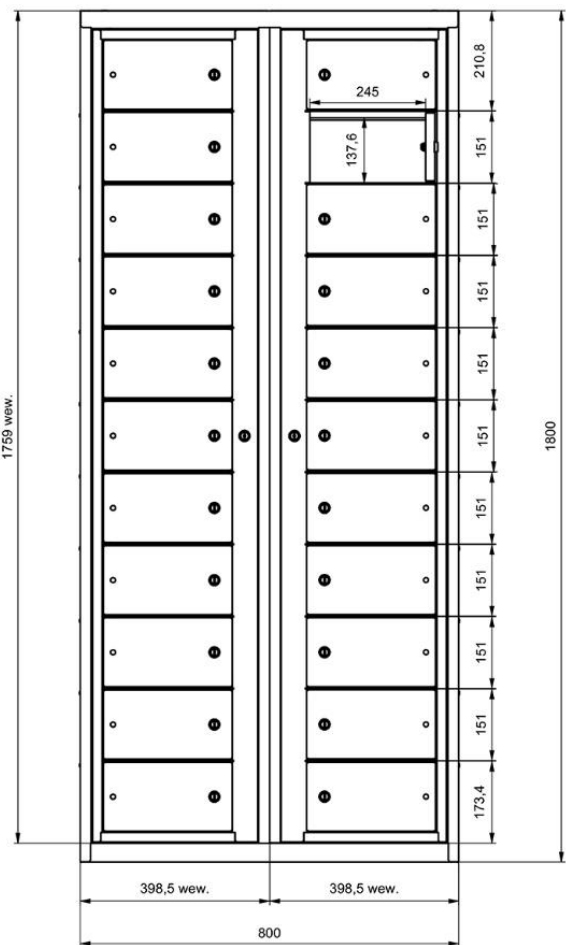
Dostępne warianty:



Szafy gospodarcze MKB

	MKB2	MKB4	MKB5	MKB5E
	Do dystrybucji artykułów BHP		Do zbierania brudnej odzieży	
				
Kod:	MKB 0235120101	MKB 0236120101	MKB 0237120101	MKB 0237120115
Ilość skrytek:	22	11	1	
Wymiary:	1800x800x500 mm	1800x400x500 mm		

Cechy charakterystyczne:

MKB2	<ul style="list-style-type: none"> ✓ szafa o wymiarach 1800x800x500 mm (wys. x szer. x gł.) ✓ 2 kolumny, po 11 skrytek w kolumnie ✓ wymiary wewnętrzne komory: 151x398,5x478 mm (wys. x szer. x gł.) ✓ światło skrytki: 137,6x245mm (wys. x szer.) ✓ każda ze skrytek zamykana jest niezależnym kluczem ✓ lewa jak i prawa kolumna posiada centralną ramę, co umożliwia otwarcie wszystkich skrytek w jednej kolumnie jednocześnie. ✓ zamki w obu ramach posiadają ten sam numer, dzięki temu można otworzyć obie ramy jednym kluczem ✓ półki szafy są nitowane ✓ dopuszczalne obciążenie półki 10 kg ✓ waga: ~73 kg 	
Wykonanie:	<ul style="list-style-type: none"> • korpus: blacha o gr. 0,6-0,8 mm • drzwi: blacha o gr. 0,8 mm • rama: blacha o gr. 1,5 mm • półka: blacha o gr. 0,6 mm 	

<p>MKB4</p>	<ul style="list-style-type: none"> ✓ szafa o wymiarach 1800x400x500 mm (wys. x szer. x gł.) ✓ 11 skrytek ✓ wymiary wewnętrzne komory: 151x398,5x478 mm (wys. x szer. x gł.) ✓ światło skrytki: 137,6x245mm (wys. x szer.) ✓ każda ze skrytek zamykana jest niezależnym kluczem ✓ posiada centralną ramę, co umożliwia otwarcie wszystkich skrytek jednocześnie ✓ półki szafy są nitowane ✓ dopuszczalne obciążenie półki 10 kg ✓ waga: ~39 kg 		
<p>Wykonanie:</p>	<ul style="list-style-type: none"> • korpus: blacha o gr. 0,6-0,8 mm • drzwi: blacha o gr. 0,8 mm • rama: blacha o gr. 1,5 mm • półka: blacha o gr. 0,6 mm 		
<p>MKB5</p>	<ul style="list-style-type: none"> ✓ szafa o wymiarach 1800x400x500 mm (wys. x szer. x gł.) ✓ 1 skrytka zamykana kluczem ✓ wymiary wewnętrzne komory: 1759,4x399,5x478 mm (wys. x szer. x gł.) ✓ światło skrytki: 1722x321mm (wys. x szer.) ✓ w środku zamontowany jest uchwyt na worek ✓ w drzwiach znajduje się kłapa wrzutowa, która umożliwia wrzucenie brudnej odzieży wprost do założonego na ramce worka waga: ~28 kg 	<p>MKB5</p>	<p>MKB5E</p>
<p>MKB5E</p>	<ul style="list-style-type: none"> ✓ szafa o wymiarach 1800x400x500 mm (wys. x szer. x gł.) ✓ 1 skrytka zamykana kluczem ✓ wymiary wewnętrzne komory: 1759x398x478 mm (wys. x szer. x gł.) ✓ światło skrytki: 1724x321 mm (wys. x szer.) ✓ otwór wrzutowy o wymiarach 344x175 mm ✓ waga: ~26,5 kg 		
<p>Wykonanie:</p>	<ul style="list-style-type: none"> • korpus: blacha o gr. 0,8 mm • drzwi: blacha o gr. 0,8 mm • rama na worek: blacha o gr. 0,8-1,0 mm 		